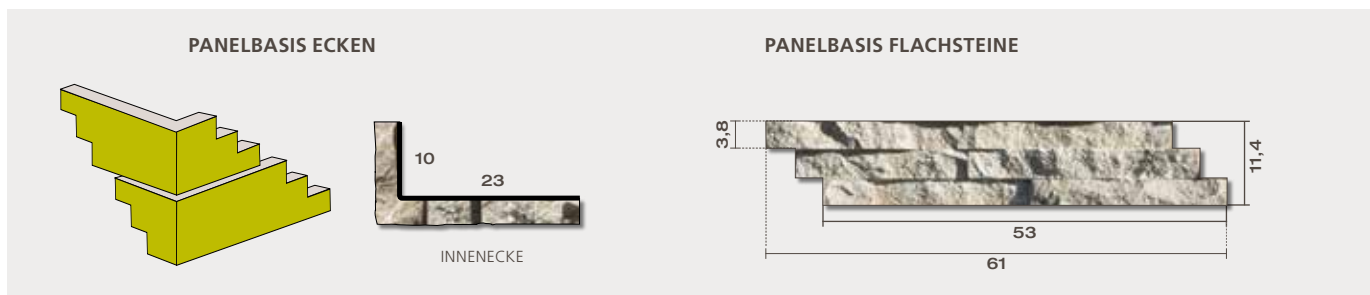


RIGO P36

Eine VERLEGUNG ohne Abständen

RIGO besteht aus Paneelen mit gründlich geschnittenen Steinen und variablem Hocker, die Texture ist detailliert und überraschend. Die bestimmte Stufenkante von **RIGO** schafft eine perfekte Haftung zwischen der verschiedenen Paneelen und sie vermeidet unangenehme Vertikalfugen. Die Rückseite von **RIGO** ist richtig abgeschrägt und daher ermöglicht sie eine sehr enge Trockenverlegung.



RIGO ZUBEHÖRTEIL

LISTELLO P36-L

Der Zuberhörteil LISTELLO (Leiste) von RIGO ermöglicht die Verbindung zwischen FLACHPANEELN, wenn der Abstand zu wenig ist, um ein ganzes Paneel EINZUSTECKEN. Der LISTELLO wird nur auf Wänden zwischen den RIGO ECKSTEINEN verwendet (zB zwischen Fenstern, Türen,...).



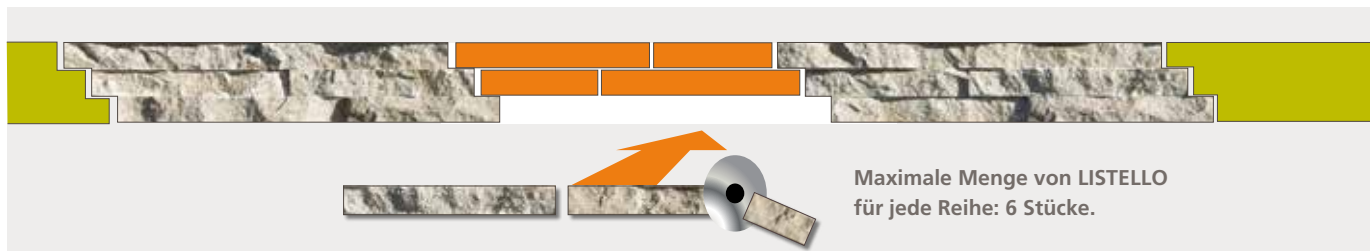
LISTELLO: Höhe 3,8 cm~ / Länge 28 cm~				
MENGE pro SCHACHTEL 0,75 m ² = n° 72 Stk				
	cm	m ² /ml	kg	n°
LISTELLO P36-L	2/5	0,75	34	20

Mindestbestellung LISTELLO: eine ganze Schachtel.

AUSSCHLIESSLICH TROCKEN VERLEGT

BM WEISS MELANGE

ZM ZINC MELANGE

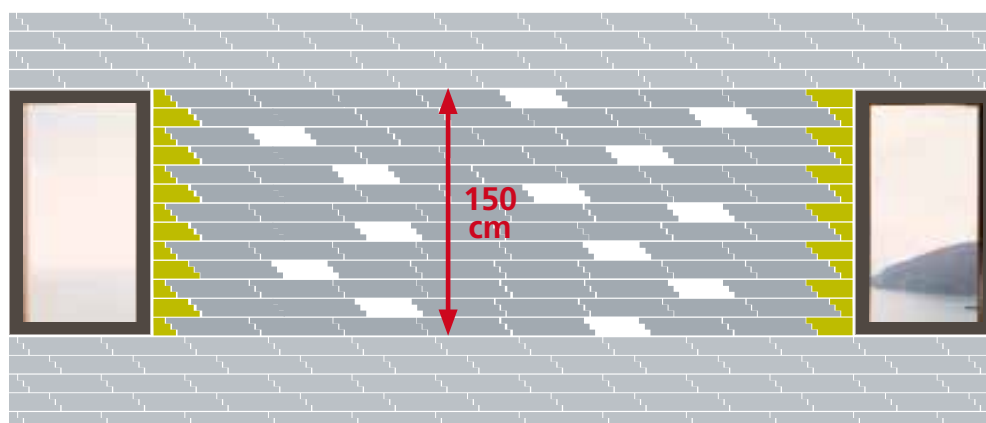


Formel für die Berechnung von Leisten für die Bestellung:

$$\frac{H}{11,4} \times 6 = n^\circ \text{ pz.}$$

(max. Nr Leisten für jede Reihe)

H Höhe (cm) der Mauer zwischen RIGO-ECKEN. / 11,4 Höhe (cm) des PANEELS RIGO - FLACHSTEINE. / 6 max. Nr RIGO Leisten für jede Reihe



Zuerst die ECKELEMENTE von RIGO auf beiden Seiten verlegen, dann mit den Flachsteinen fortfahren, bis es keinen genügenden **Abstand für ein ganzes PANEEL gibt**. Der Abstand mit dem auf Maß geschnittenen Zuberhörteil LISTELLO einfüllen.

ZUM BEISPIEL:

$$\frac{150}{11,4} \times 6 = 79$$

Nr von Stk LISTELLO zu bestellen